



Scheda tecnica Ledvance  
Illuminazione Stradale LED Urban  
Lanterna Nero 15-29W 1830-3538lm  
165x65D - 822-827 CCT | IP66 -  
Asimmetrico - Potenza Selezionabile

[Visualizza il prodotto](#)

## Dati tecnici

|                                   |  |
|-----------------------------------|--|
| SKU                               | 252273   |
| EAN                               | 4099854287657  |
| Marca                             | Ledvance   |
| Nome del fabbricante              | URBAN LANTERN ASYMMETRIC 29W ASYM PS 822-827 IP66 BK |
| Garanzia Totale di Lampadadiretta | 5 anni   |
| Vita Media Utile (ora)            | 100000   |

## Informazioni tecniche

|                                    |  |
|------------------------------------|--|
| Tecnologia                         | LED Integrato                                    |
| Voltaggio (V)                      | 220-240  |
| Dimmerabile                        | Non dimmerabile                                  |
| Codice Colore                      | 822 Bianco Molto Caldo, 827 Bianco Molto Caldo   |
| Colore della Luce (Kelvin)         | 2200 Bianco Molto Caldo, 2700 Bianco Molto Caldo |
| Indice di Resa Cromatica (Ra)      | 80-89 - Buona resa cromatica                     |
| Colore Chiaro                      | Bianco   |
| Impostazione del Colore            | CCT  |
| Efficienza (Lm/W)                  | 122  |
| Angolo del Fascio luminoso (gradi) | 165x65   |
| Fattore Potenza                    | >0.90  |
| Tipo di Prodotto                   | Illuminazione pubblica e stradale LED            |

## Dettagli sulla plafoniera

|                                |                         |
|--------------------------------|-------------------------|
| Montaggio                      | Post top                |
| Connessione Infisso            | Cavo, 3 poli            |
| Copertura Ottica               | Opale                   |
| Distribuzione Luminosita       | Asimmetrico             |
| Protezione da solidi e liquidi | IP66                    |
| Protezione da impatti          | IK10 - 20 Joule         |
| Temperatura di Lavoro          | -30 to +50              |
| Colore dell'Apparecchio        | Nero                    |
| Alloggiamento                  | Alluminio               |
| Colore del Rivestimento        | Nero                    |
| Luce d'Emergenza               | Senza luce di emergenza |





## Dimensioni

|                |     |
|----------------|-----|
| Larghezza (mm) | 395 |
| Altezza (mm)   | 417 |
| Diametro (mm)  | 395 |

## Informazioni sul sensore

|                 |                |
|-----------------|----------------|
| Tipo di sensore | Nessun sensore |
|-----------------|----------------|

## Perché scegliere Lampadadiretta?

-  **Specialista** dell'illuminazione
-  Piani di illuminazione **personalizzati**
-  Fino a **7 anni** di garanzia
-  Resi facili entro **14 giorni**